


Sistema de Cobranza Financiamiento Compartido: SYSCOL NET

1. Descargar Aplicación desde Google Play o Apple Store

- Abrir aplicación de descarga de aplicaciones
- Buscar en el buscador: *Notasnet*
- Apretar el botón de Instalar

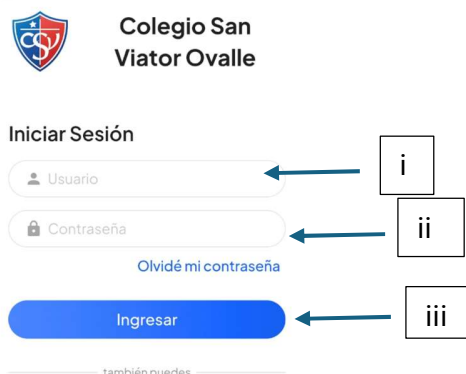


2. Iniciar Sesión

- Datos de Apoderado **Sostenedor Ejemplo**
 - Rut: 002.222.222-2
 - Clave: 2222

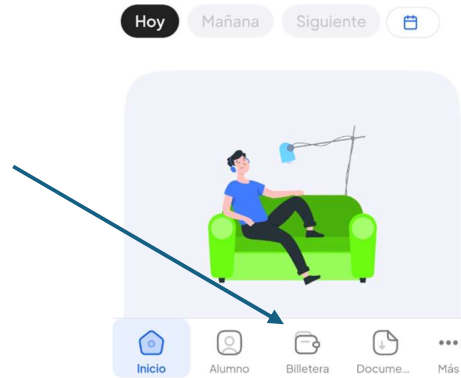
Primeros últimos dígitos antes del dígito verificador

- Abrir aplicación **Notasnet**
- Buscar Colegio
- Seleccionar Región → Coquimbo
- Seleccionar Comuna → Ovalle
- Seleccionar **Colegio San Viator de Ovalle**
- Iniciar Sesión (Con su RUT y Primeros últimos dígitos antes del dígito verificador)**
 - Ingresar Usuario: 002.222.222-2
 - Ingresar Contraseña: 2222
 - Apretar Ingresar



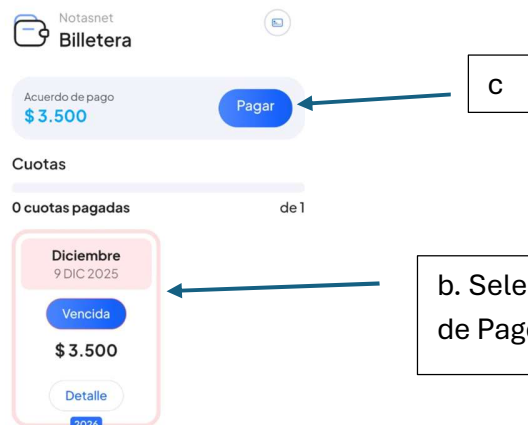
3. Realizar Pago: Ejemplo pago de Matricula

a. Seleccionar Billetera



b. Seleccionar Concepto de Pago → Matricula \$3.500

c. Seleccionar Pagar



d. Verificar Conceptos de Pagos

e. Seleccionar Pagar

f. Seguir Procedimiento de pago webplay

